




Promotivni Counter




1. Razvuci bazu, gornja strana je koja ima male metalne klinove na koje se postavlja gornja ploča.




2. Umetni okomite pregrade, strelica prema gore.



3. Donju stranu okomitih pregrada bočno umetnite u predviđeno mjesto.




4. Umetni vodoravne šipke, kao na slici .





5. Umetni zaobljene šipke, kao na slici .



6. Ako ste sve ispravno umetnuli, morate imati konstrukciju kao na slici.



Promotivni Counter



7. Umetni srednje police.



8. Umetni gornju drvenu ploču na male metalne klinove.



9. Razvuci plašt vizuala i zakvači ga magentima, kao na slici. GOTOVO !